

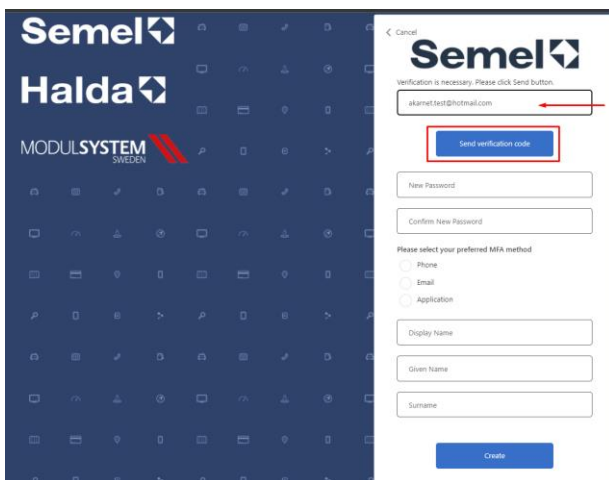
## Ny måte å logge inn på Åkarnet (lenger nede er det instruksjoner for dere som allerede har Åkarnet)

På grunn av økt sikkerhet for deg som kunde har vi endret innloggingsmetoden til Åkarnet. Følg instruksjonene under, øverst for nye brukere og lenger ned for deg som allerede har innlogging til Åkarnet.

Ny bruker:



Klikk **Sign up now**



En engangskode vil bli sendt til din e-post.

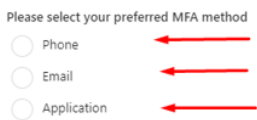


Fyll inn engangskoden du har mottatt i e-posten og trykk på **Verify Code**.

Da kommer du til bildet der du må lage passordet ditt.



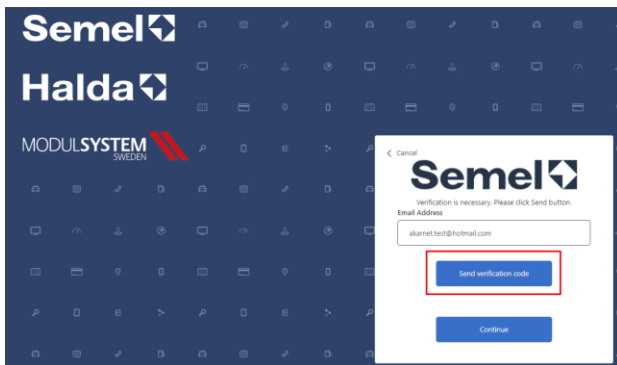
Velg EN av MFA-metodene - dette valget påvirker hvordan du logger på i fremtiden:



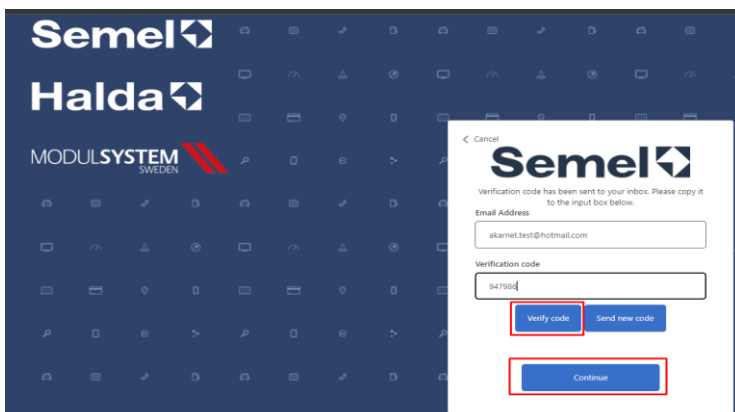
Uansett hvilken metode du velger, vil engangsinnloggingskoden bli sendt dit hver gang du vil logge inn på ditt Åkarnet.

Fortsett å fylle ut informasjon ved pilene.

Trykk på **Create**.



Du fyller inn engangskoden som du mottok i e-posten din og klikker videre **Verify Code** og **Continue**.




Nå kommer du til Åkarnet-siden og kan logge på igjen med tofaktorinnlogging.

## Du som allerede har en Åkarnet-konto:



The screenshot shows the Semel login interface. On the left, there are logos for Semel, Halda, and MODULSYSTEM SWEDEN. The main content area is titled "Semel" and contains the text "Sign in with your email address". Below this, there are two input fields: the first for an email address (with a red arrow pointing to the right) and the second for a password (with a red arrow pointing to the right and a visibility toggle icon). A blue "Sign in" button is highlighted with a red box. Below the button, there is a link for "Forgot your password?" and a link for "Don't have an account? sign up here".

Logg inn som ovenfor



The screenshot shows the Semel MFA selection screen. It features the Semel logo and the text "Please select your preferred MFA method". There are three radio button options: "Phone", "Email", and "Application". A blue "Continue" button is located at the bottom of the form.

Velg EN av MFA-metodene der engangskoden skal sendes slik at du kan fortsette å logge på Åkarnet.



The screenshot shows the Semel MFA phone number entry screen. It features the Semel logo and the text "Enter a number below that we can send a code via SMS to authenticate you.". There are two input fields: "Country Code" (with a dropdown menu showing "Sweden (+46)") and "Phone Number" (with a red arrow pointing to the right). A blue "Send Code" button is highlighted with a red box.

MERK FØLGENDE! hvis du velger å motta engangskoden for din **Phone**/mobiltelefon, må du velge landskode.